

**371070 (E7FRGDIGF0)**

Freidora a GAS 15 lt. cuba en "V" (quemadores externos), con 1 cuba y 1 cesto

## Descripción

### Artículo No.

- Superficie de cocción prensada en una sola pieza en acero inoxidable de 1,5 mm con ángulos redondeados
- Paneles exteriores en acero inoxidable con acabado Scotch-Brite
- Paneles laterales y trasero en una sola pieza para una mayor durabilidad y estabilidad
- Cortes láser en los laterales para un ajuste perfecto entre unidades
- Grifo para descarga del aceite
- Control termostático de la temperatura con termostato de seguridad para proteger contra sobrecalentamientos
- Rango de temperatura de 105°C a 185°C
- Cuba en forma de V con calentamiento indirecto, quemadores externos en acero inoxidable de alta eficiencia con combustión optimizada, dispositivo de fallo de llama, protección de piloto y encendido piezo-eléctrico

Aprobación: \_\_\_\_\_

## Características técnicas

- La unidad se puede montar sobre patas en acero inoxidable regulables en altura 50mm.
- Cuba embutida en forma de V.
- Dos quemadores en acero inoxidable de alta eficiencia (7 kW), con dispositivo de fallo de llama, adheridos a la parte exterior de la cuba.
- Regulación termostática de la temperatura hasta un máximo de 185 C°.
- Dispositivo de fallo de llama por cada quemador.
- Termostato de protección por sobrecalentamiento como estándar en todas las unidades.
- Drenaje del aceite a través de un grifo hacia un recipiente situado bajo la cuba.
- Todos los principales componentes están situados en la parte frontal de la unidad para facilitar el mantenimiento.
- Encendido piezo eléctrico para una seguridad añadida.
- El aparato puede usarse con gas natural o GLP, inyectores de conversión proporcionados como estándar.
- Protección contra el agua IPX 4.

## Construcción

- Interior de la cuba con esquinas redondeadas para facilitar la limpieza.
- Todos los paneles exteriores son en acero inoxidable con acabado Scotch Brite.
- Plano de trabajo en acero inoxidable en una sola pieza prensada de 1,5 mm de espesor.
- Los bordes laterales de la máquina son en ángulo recto para una unión perfecta entre unidades, eliminando huecos y posibles infiltraciones de suciedad.

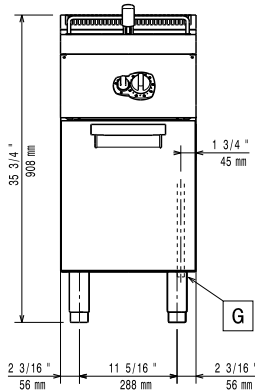
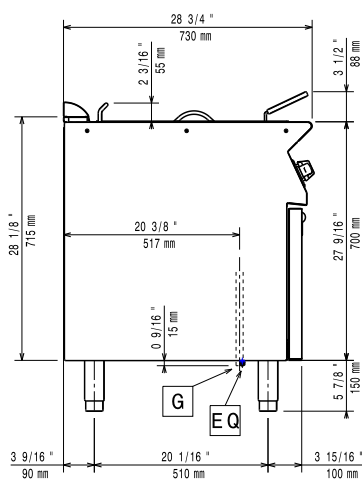
## accesorios incluidos

- 1 de Puerta para base armario abierta PNC 206350
- 1 de Cesto para freidoras monobloque de 15lt PNC 921691

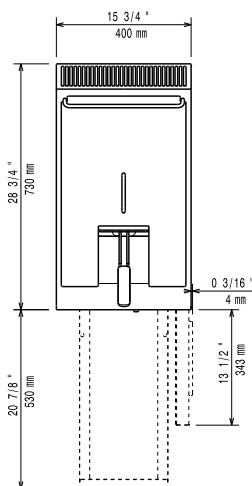
## accesorios opcionales

- Kit de sellado de juntas PNC 206086
- Conducto de humos, diámetro 120 mm PNC 206126
- Aro para condensador de humos, diámetro 120mm PNC 206127
- Kit de patas para instalación en barcos PNC 206136
- Zócalo frontal para instalación de obra, 400 mm PNC 206147

- |   |  |  |  |
|---|--|--|--|
| • Zócalo frontal para instalación de obra, 800 mm   | PNC 206148<br><input type="checkbox"/> | • Panel trasero 600 mm (700/900XP)   | PNC 206373<br><input type="checkbox"/> |
| • Zócalo frontal para instalación de obra, 1000 mm  | PNC 206150<br><input type="checkbox"/> | • Panel trasero 800 mm (700/900XP)   | PNC 206374<br><input type="checkbox"/> |
| • Zócalo frontal para instalación de obra, 1200 mm  | PNC 206151<br><input type="checkbox"/> | • Panel trasero 1000 mm (700/900XP)  | PNC 206375<br><input type="checkbox"/> |
| • Zócalo frontal para instalación de obra, 1600 mm  | PNC 206152<br><input type="checkbox"/> | • Panel trasero 1200 mm (700/900XP)  | PNC 206376<br><input type="checkbox"/> |
| • Zócalo frontal 400 mm (no para base refrigeradora/congeladora)  | PNC 206175<br><input type="checkbox"/> | • Chimenea de rejilla, 400mm (700XP/900XP)   | PNC 206400<br><input type="checkbox"/> |
| • Zócalo frontal 800 mm (no para base refrigeradora/congeladora)  | PNC 206176<br><input type="checkbox"/> | • Soporte base para patas/ruedas   | PNC 206431<br><input type="checkbox"/> |
| • Zócalo frontal 1000 mm (no para base refrigeradora/congeladora)                                       | PNC 206177<br><input type="checkbox"/> | • 2 paneles cobertura lateral para elementos monobloque  | PNC 216000<br><input type="checkbox"/> |
| • Zócalo frontal 1200 mm (no para base refrigeradora/congeladora)                                       | PNC 206178<br><input type="checkbox"/> | • Cesto para freidoras monobloque de 15lt  | PNC 921691 <input type="checkbox"/>    |
| • Zócalo frontal 1600 mm (no para base refrigeradora/congeladora)                                       | PNC 206179<br><input type="checkbox"/> | • 2 medios cestos para freidoras de 12, 14 y 15 litros   | PNC 921692<br><input type="checkbox"/> |
| • Kit de 4 patas para instalación sobre zócalo obra (no para Parrillas monobloque de la línea 900)      | PNC 206210<br><input type="checkbox"/> | • Filtro para recolector de aceite para freidoras monobloque de 15lt   | PNC 921693<br><input type="checkbox"/> |
| • Bandeja de sedimentos para freidoras de 15lt  | PNC 206235<br><input type="checkbox"/> | • Vara desatascadora para tubo de drenaje de freidoras de 15lt   | PNC 921695<br><input type="checkbox"/> |
| • 2 zócalos laterales   | PNC 206249<br><input type="checkbox"/> | • Deflector para freidoras para productos harinosos de 15lt (evita que la Harina o el pan se adhieran a la cuba) | PNC 921696<br><input type="checkbox"/> |
| • 2 zócalos laterales para instalación de obra  | PNC 206265<br><input type="checkbox"/> | • Regulador de presión para unidades a gas   | PNC 927225<br><input type="checkbox"/> |
| • Tubo de descarga de aceites para freidora monobloque de 15lt  | PNC 206301<br><input type="checkbox"/> |  |  |
| • Alzatina de humos 400mm   | PNC 206303<br><input type="checkbox"/> |  |  |
| • Pasamanos laterales, derecho e izquierdo  | PNC 206307<br><input type="checkbox"/> |  |  |
| • PASAMANO TRASERO 800MM - MARINE   | PNC 206308<br><input type="checkbox"/> |  |  |
| • Condensador de humos para medio módulo, diámetro 120mm  | PNC 206310<br><input type="checkbox"/> |  |  |
| • Puerta para base armario abierta  | PNC 206350<br><input type="checkbox"/> |  |  |
| • Soporte reforzado para base con patas o ruedas de 400 mm (700/900XP) - no incluye ni patas ni ruedas  | PNC 206366<br><input type="checkbox"/> |  |  |
| • Soporte reforzado para base con patas o ruedas de 800 mm (700/900XP) - no incluye ni patas ni ruedas  | PNC 206367<br><input type="checkbox"/> |  |  |
| • Soporte reforzado para base con patas o ruedas de 1200 mm (700/900XP) - no incluye ni patas ni ruedas | PNC 206368<br><input type="checkbox"/> |  |  |
| • Soporte reforzado para base con patas o ruedas de 1600 mm (700/900XP) - no incluye ni patas ni ruedas | PNC 206369<br><input type="checkbox"/> |  |  |
| • Soporte reforzado para base con patas o ruedas de 2000 mm (700/900XP) - no incluye ni patas ni ruedas | PNC 206370<br><input type="checkbox"/> |  |  |

**Alzado**

**Lateral**


EQ = Tornillo equipotencial  
 G = Conexión de gas

**Planta**

**Gas**

<b>Potencia gas:</b>	<b>371070 (E7FRGD1GF0)</b>	47726 Btu/h (14 kW)
<b>Standard gas delivery:</b>		Gas Natural G20 (20mbar)
<b>Opción del tipo de gas</b>		GLP; Gas natural
<b>Entrada de gas</b>		1/2"

**Info**

<b>Dimensiones útiles de la cuba (ancho):</b>	240 mm
<b>Dimensiones útiles de la cuba (alto):</b>	505 mm
<b>Dimensiones útiles de la cuba (fondo):</b>	380 mm
<b>Capacidad de la cuba</b>	13 lt MIN; 15 lt MAX
<b>Rango del termostato:</b>	105 °C MIN; 185 °C MAX
<b>Peso neto</b>	49.3 kg
<b>Peso del paquete</b>	58 kg
<b>Alto del paquete:</b>	1140 mm
<b>Ancho del paquete:</b>	460 mm
<b>Fondo del paquete:</b>	820 mm
<b>Volumen del paquete</b>	0.43 m <sup>3</sup>

If appliance is set up or next to or against temperature sensitive furniture or similar, a safety gap of approximately 150 mm should be maintained or some form of heat insulation fitted.